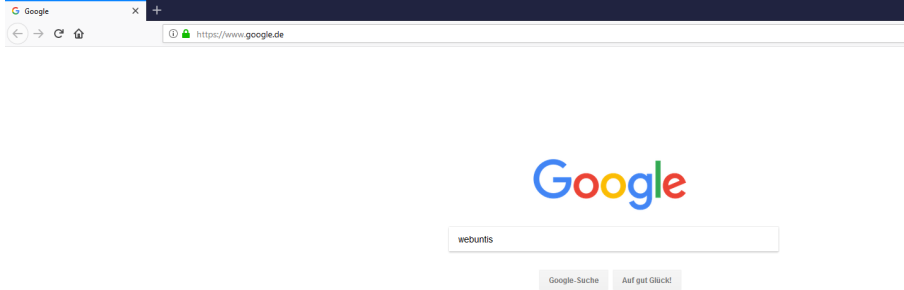
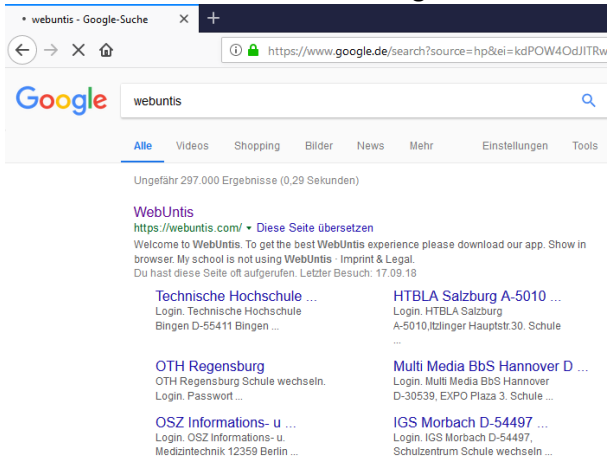


1. Beliebigen Browser öffnen und „webuntis“ eingeben.



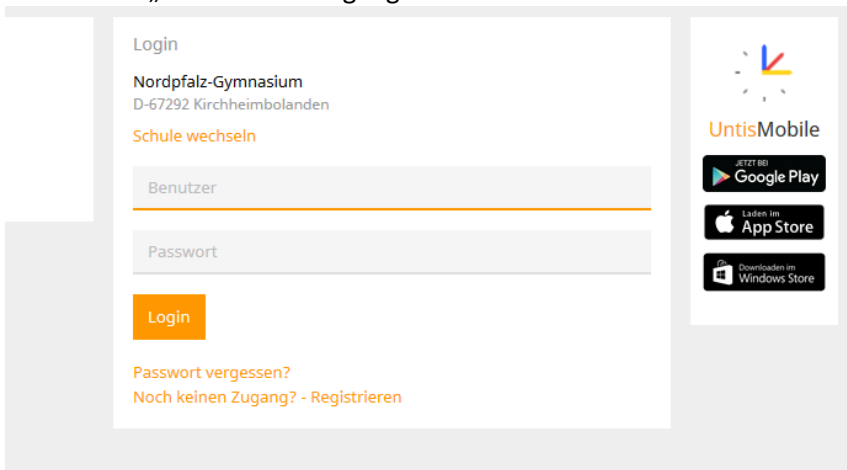
2. Auf den ersten Suchergebnis klicken



3. NPG eingeben und dann auf Nordpfalz-Gymnasium klicken



4. Auf „noch keinen Zugang“ klicken



5. Mailadresse eingeben, die Sie bei uns hinterlegt haben.

Registrierung

Bitte geben Sie die E-Mail-Adresse ein, die bei Ihrem Kind hinterlegt wurde.

Senden

— oder —

Falls Sie bereits einen Bestätigungscode erhalten haben, geben Sie ihn bitte hier ein.

Senden

6. Den Bestätigungscode, den Sie per Mail erhalten haben, eingeben.

Registrierung: E-Mail abgeschickt

WebUntis hat eine E-Mail an Ihre Adresse geschickt.

Bitte geben Sie den Bestätigungscode aus dieser E-Mail hier ein oder klicken Sie auf den Link im E-Mail.

Senden

7. Passwort festlegen. Sollten Schüler Ihnen zugewiesen sein, die Sie nicht kennen, melden Sie sich bitte telefonisch bei uns (06352 70550).

Registrierung abschließen

Ihre E-Mail Adresse wurde bei folgenden Schülern gefunden:

- Max Mustermann (5a)
- Maxi Mustermann (11)
- Thilo Franke (6s)

Bitte geben Sie ein Passwort ein.

Bitte bewahren Sie Ihr Passwort sicher auf.

Die Einstellungen für Ihre Benutzergruppe verlangen ein Passwort.

Bitte geben Sie ein Passwort ein.

Das Passwort muss mindestens 8 Zeichen lang sein.

Passwort muss Ziffern enthalten.

Passwort muss Sonderzeichen enthalten.

Passwort muss Großbuchstaben enthalten.

Passwort muss Kleinbuchstaben enthalten.

Speichern

Registrierung abschließen

Herzlich willkommen bei WebUntis!
 Sie können sich ab sofort bei WebUntis anmelden.
 Ihr Benutzername lautet: julia.schlosser1@web.de